

Inspiron 15

5000 Series

Quick Start Guide

Οδηγός γρήγορης έναρξης

Guia de iniciação rápida

Краткое руководство по началу работы

מדריך התחלה מהירה




1 Connect the power adapter and press the power button

Συνδέστε τον προσαρμογέα ισχύος και πιέστε το κουμπί τροφοδοσίας

Ligar o adaptador de alimentação e premir o botão de energia

Подключите адаптер источника питания и нажмите на кнопку питания

חבר את מתאם החשמל ולחץ על לחצן ההפעלה



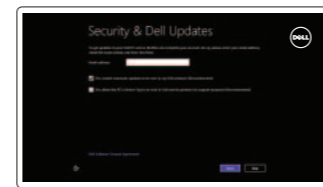
2 Finish Windows setup

Τελειώστε την εγκατάσταση των Windows

Concluir a configuração do Windows

Завершите установку Windows

הגדרת Windows הסתיימה



Enable security and updates

Ενεργοποιήστε τις ρυθμίσεις για την ασφάλεια και τις ενημερώσεις

Activar funcionalidades de segurança e actualizações

Включите обновления и службы обеспечения безопасности

אפשר אבטחה ועדכונים



Connect to your network

Συνδεθείτε στο δίκτυό σας

Estabelecer ligação à rede

Подключитесь к сети

התחבר לרשת



Sign in to your Microsoft account or create a local account

Συνδεθείτε στον λογαριασμό σας στη Microsoft ή δημιουργήστε τοπικό λογαριασμό

Iniciar sessão numa conta Microsoft ou criar uma conta local

Войти в учетную запись Microsoft или создать локальную учетную запись

היכנס לחדשון Microsoft שלך או צור חדשון מקומי

3 Explore resources

Εξερεύνηση πόρων | Explorar os recursos


Узнайте больше | בדוק משאבים



Help and Tips

Βοήθεια και συμβουλές | Ajuda e sugestões

Помощь и подсказки | עזרה ועצות



My Dell

Η Dell μου | Meu Dell

Мой компьютер Dell | Dell שלי



Register your computer

Δηλώστε τον υπολογιστή σας | Registrar o computador

Зарегистрируйте компьютер | רשום את המחשב שלך

Shortcut keys

Πλήκτρα συντόμευσης | Teclas de atalho

Сочетание клавиш | מקשי קיצור



Mute audio

Σίγαση ήχου | Silenciar o áudio

Отключить звук | השתק הצלילים



Decrease volume

Μείωση ακουστικής έντασης | Diminuir o volume

Уменьшение громкости | החלח את עוצמת הקול



Increase volume

Αύξηση ακουστικής έντασης | Aumentar o volume

Увеличение громкости | הגבר את עוצמת הקול



Play previous track/chapter

Αναπαραγωγή προηγούμενου κομματιού/κεφαλαίου

Reproduzir a faixa/capítulo anterior

Воспроизведение предыдущей дорожки или главы

הפעל את הרצועה/הפרק הקודמים



Play/Pause

Αναπαραγωγή/Παύση | Reproduzir/pausa

Воспроизведение/Пауза | הפעלה/השהה



Play next track/chapter

Αναπαραγωγή επόμενου κομματιού/κεφαλαίου

Reproduzir a faixa/capítulo seguinte

Воспроизведение следующей дорожки или главы

הפעל את הרצועה/הפרק הבאים



Switch to external display

Μετάβαση σε εξωτερική οθόνη | Mudar para o ecrã externo

Переключение на внешний дисплей | עבור אל צג חיצוני



Open Search charm

Άνοιγμα συμβόλου Search (Αναζήτηση) | Abrir o atalho Procurar

Чудо-кнопка «Поиск» | פתח צ'ארם החיפוש

Toggle keyboard backlight (optional)




Εναλλαγή οπίσθιου φωτισμού πληκτρολογίου (προαιρετικά)

Ligar/Desligar retroiluminação do teclado (opcional)

Переключение подсветки клавиатуры (заказывается дополнительно)

(הפעלה/השבת תאורה אחורית של המקלדת (אופציונלי))



Decrease brightness

Μείωση φωτεινότητας | Diminuir o brilho

Уменьшение яркости | הפחת את רמת הבהירות



Increase brightness

Αύξηση φωτεινότητας | Aumentar o brilho

Увеличение яркости | הגבר את רמת הבהירות



Turn off/on wireless

Ενεργοποίηση/Απενεργοποίηση ασύρματης επικοινωνίας

Ligar/desligar a transmissão sem fios

Включение или выключение беспроводной сети

הפעלה/השבת פעילות אלחוטי



Toggle Fn-key lock

Εναλλαγή κλειδώματος πλήκτρος Fn

Ligar/desligar bloqueio da tecla Fn

Клавиша Fn - переключатель блокировки

החלף מצב נעילת מקש Fn

NOTE: For more information, see [Specifications at dell.com/support](https://www.dell.com/support).

ΣΗΜΕΙΩΣΗ: Για περισσότερες πληροφορίες, ανατρέξτε στην ενότητα *Προδιαγραφές* στον ιστότοπο [dell.com/support](https://www.dell.com/support).

NOTA: Para mais informações, consulte *Especificações* em [dell.com/support](https://www.dell.com/support).

ПРИМЕЧАНИЕ: Для получения дополнительной информации, см. раздел *Характеристики* на [dell.com/support](https://www.dell.com/support).

הערה: לקבלת מידע נוסף, ראה מפרט באתר [dell.com/support](https://www.dell.com/support)

Product support and manuals

Υποστήριξη και εγχειρίδια προϊόντων

Supporte de produtos e manuais

Техническая поддержка и руководства по продуктам

תמיכה ומדריכים למוצר

Contact Dell

Επικοινωνία με την Dell | Contactar a Dell

Обратиться в компанию Dell | Dell לך פנה

Regulatory and safety

Ρυθμιστικοί φορείς και ασφάλεια

Regulamentos e segurança

Безопасность и соответствие стандартам

תקנות ובטיחות

Regulatory model and type

Μοντέλο και τύπος κατά τους ρυθμιστικούς φορείς

Modelo e tipo regulamentares

Нормативный номер и тип модели

דגם וסוג תקינה

Computer model

Μοντέλο υπολογιστή | Modelo do computador

Модель компьютера | דגם מחשב

dell.com/support

dell.com/support/manuals

dell.com/windows8

dell.com/contactdell

dell.com/regulatory_compliance

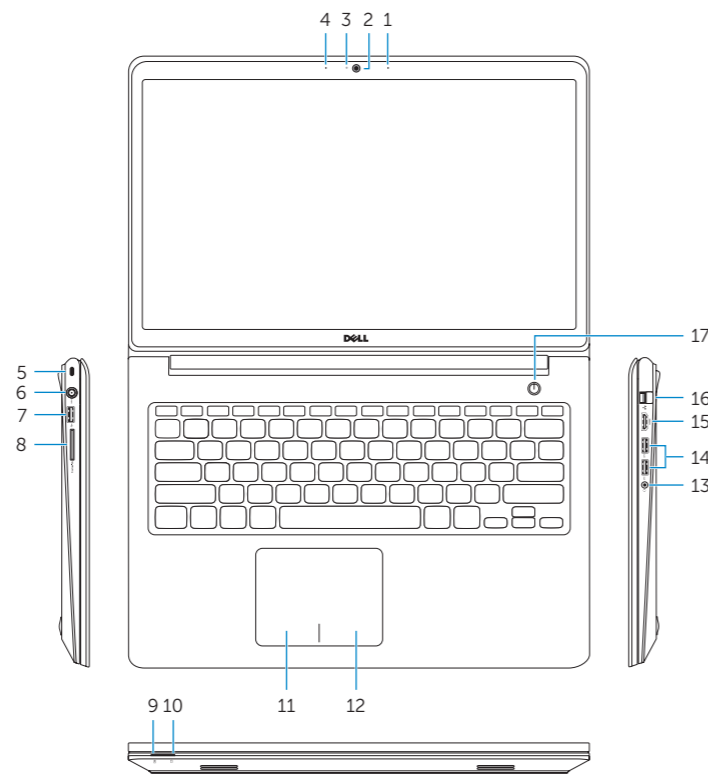
P39F

P39F001

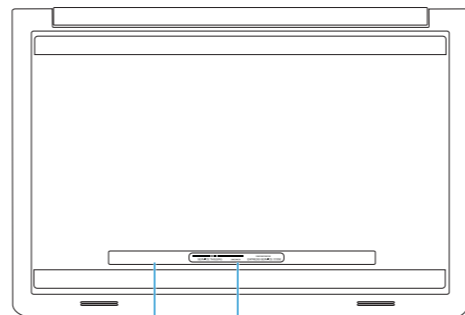
Inspiron 5547

Features

Δυνατότητες | Funcionalidades | Особенности | תכונות



1. Right microphone
2. Camera
3. Camera-status light
4. Left microphone
5. Security-cable slot
6. Power-adaptor port
7. USB 2.0 port
8. Media-card reader
9. Power and battery-status light
10. Hard-drive status light
11. Left-click area
12. Right-click area
13. Headset port
14. USB 3.0 ports (2)
15. HDMI port
16. Network port
17. Power button
18. Regulatory label
19. Service Tag label



1. Δεξί μικρόφωνο
2. Κάμερα
3. Λυχνία κατάστασης κάμερας
4. Αριστερό μικρόφωνο
5. Υποδοχή καλωδίου ασφαλείας
6. Θύρα προσαρμογέα ισχύος
7. Θύρα USB 2.0
8. Μονάδα ανάγνωσης καρτών πολυμέσων
9. Λυχνία κατάστασης τροφοδοσίας και μπαταρίας

1. Microfone da direita
2. Câmera
3. Luz de estado da câmara
4. Microfone da esquerda
5. Ranhura do cabo de segurança
6. Porta do adaptador de alimentação
7. Porta USB 2.0
8. Leitor de cartões de memória
9. Luz de energia e estado da bateria
10. Luz de estado da unidade de disco rígido

10. Λυχνία κατάστασης σκληρού δίσκου
11. Περιοχή αριστερού κλικ
12. Περιοχή δεξιού κλικ
13. Θύρα ακουστικών
14. Θύρες USB 3.0 (2)
15. Θύρα HDMI
16. Θύρα δικτύου
17. Κουμπί τροφοδοσίας
18. Ετικέτα ρυθμιστικών φορέων
19. Ετικέτα εξυπηρέτησης

11. Área de clique com o botão esquerdo
12. Área de clique com o botão direito
13. Porta de auscultadores
14. Portas USB 3.0 (2)
15. Porta HDMI
16. Porta de rede
17. Botão de alimentação
18. Etiqueta regulamentar
19. Etiqueta de serviço

1. Правый микрофон
2. Камера
3. Индикатор состояния камеры
4. Левый микрофон
5. Гнездо защитного кабеля
6. Порт адаптера питания
7. Порт USB 2.0
8. Устройство чтения карт памяти
9. Индикатор состояния питания и аккумулятора
10. Индикатор обращения к жесткому диску

11. אזור לחיצה שמאלית
12. אזור לחיצה ימנית
13. יציאת אוזניים
14. יציאות USB 3.0 (2)
15. יציאת HDMI
16. יציאת רשת
17. לחצן הפעלה
18. תווית תקינה
19. תווית תג שירות

11. Область щелчка левой кнопкой мыши
12. Область щелчка правой кнопкой мыши
13. Порт для наушников
14. Порты USB 3.0 (2)
15. Порт HDMI
16. Сетевой порт
17. Кнопка питания
18. Нормативная наклейка
19. Метка обслуживания

1. מיקרופון ימני
2. מצלמה
3. נורית מצב מצלמה
4. מיקרופון שמאלי
5. חריץ כבל אבטחה
6. יציאת מתאם לספק כוח
7. יציאת USB 2.0
8. קורא כרטיסי מדיה
9. נורית מצב חשמל וסוללה
10. נורית מצב כונן קשיח

